

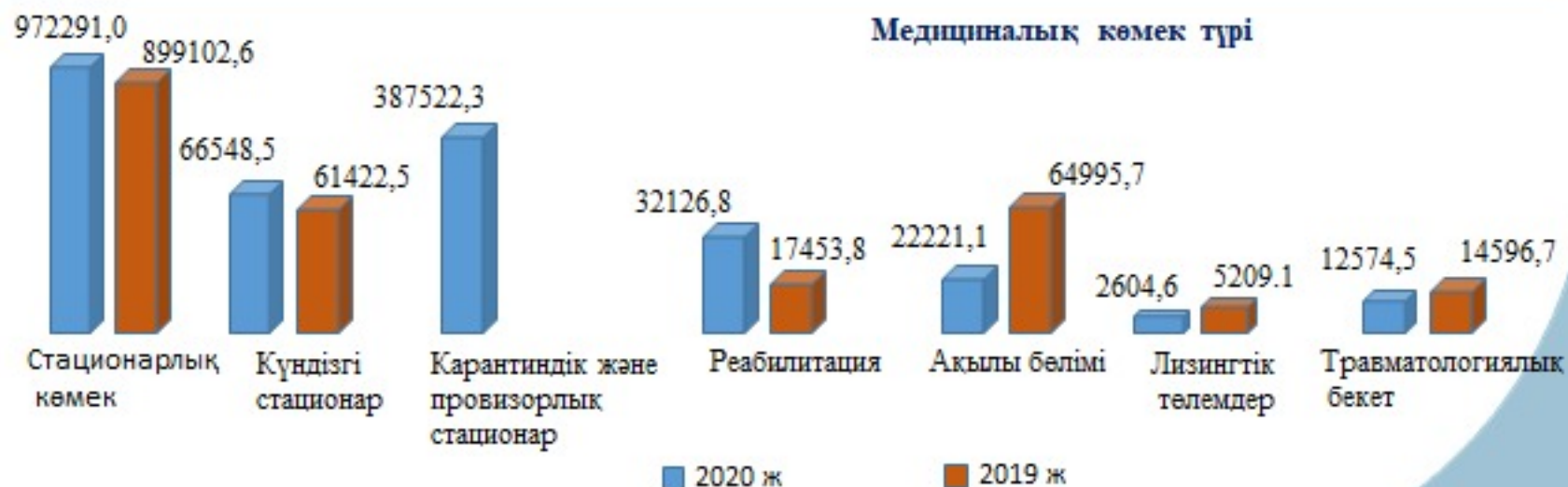


Көпбейінді қалалық ауруханасының 2020 жылы атқарылған жұмысының есебі

Көп бейінді қалалық ауруханасы аптасына төрт күн жедел түрде науқастарды қабылдап, стационарлық медициналық көмек, күндізгі бөлімде көрсетілетін медициналық көмек және амбулаториялы – хирургиялық медициналық көмек көрсетіп келеді және ауруханада қала бойынша тәулік бойы травматологиялық бекет жұмыс атқарады.



Аурухананың қаржы қызметін талдау





Түскен қаржыдан жұмсалғаны

	2020ж %	2019ж %
Жалақы	821080,6- 58,7	584943,3- 55,03
Әлеуметтік салық және жарнапұл	56852-4,1	47817,6- 4,5
Тамақ өнімдері	27379,8- 2,0	24025,2- 2,26
Дәрі-дәрмек	368799,8-26,4	275830,7 - 26
Коммуналдық қызметке	26641,8- 1,9	24442,3- 2,3
Басқа шығыстарға (лизинг төлемдерін қоса алғанда)	96459,5- 6,9	105721,3-9,9



Мамандар



Еңбекақы қоры

Барлығы

2020 ж

663445,9

2019 ж

584943,3



Аурухана қызметкерлерінің бір жыл көлемінде орташа жалақы көлемі салыстырмалы түрде:

	2020 жыл	2019 жыл
Дәрігерлер	279240	233188,0
Орта буын медициналық қызметкерлері	156400	126698
Кіші аяжандар	111600	105788
Басқалар	108200	101708



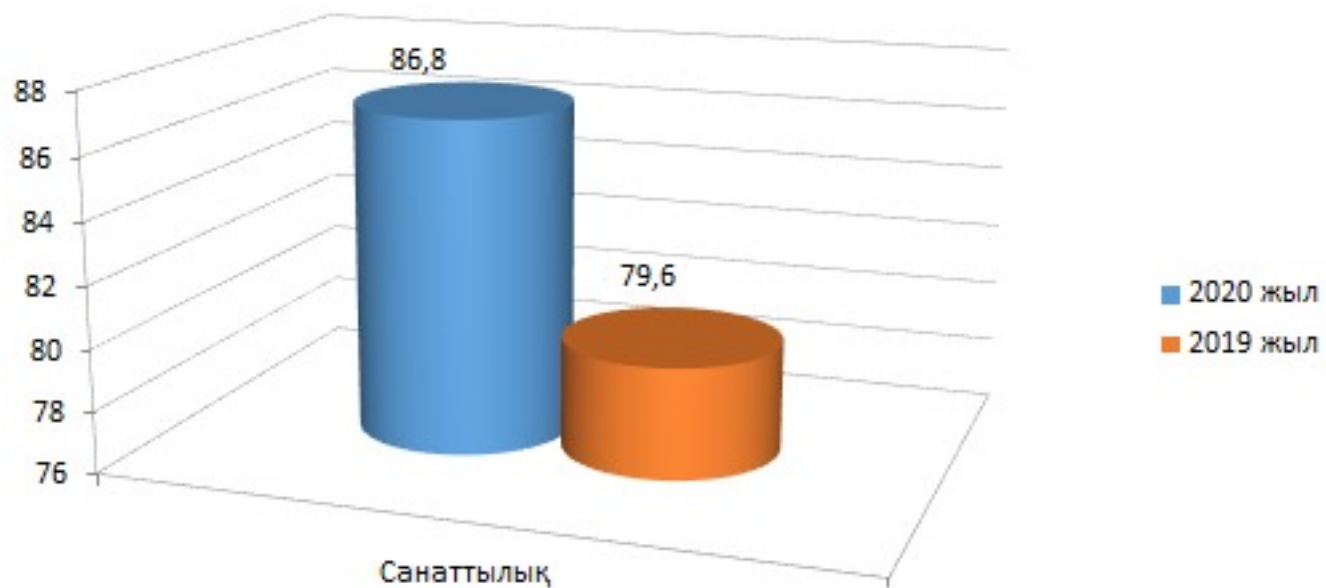
Кадр мәліметі

Аурухана қызметкерлер саны – 371

Жоғары медициналық білімі бар дәрігерлер

	Барлығы	Маман сертификаты бар жұмыс өтілі 3 жылға дейін	Категориясы бар дәрігерлер	оның ішінде:		
				жоғары	I	II
2020 жыл	53	7	46-86,8%	14	23	9
2019 жыл	55	11	43-79,6%	12	16	15

Дәрігерлердің санаттылығы.(%)

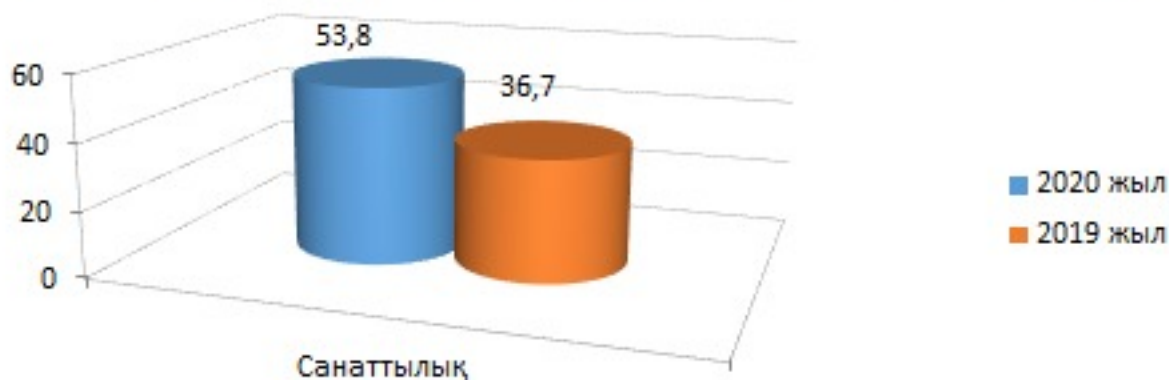




Орта буын медициналық қызметкерлері бойынша

	Барлығы	Маман сертификаты бар жұмыс өтілі 3 жылға дейін	Категориясы бар орта буын қызметкерлері	оның ішінде:		
				жоғары	I	II
2020жыл	173	80	93-53,8%	44	36	13
2019 жыл	168	105	61-36,7%	24	21	16

Орта буын медицина қызметкерлерінің санаттылығы.(%)

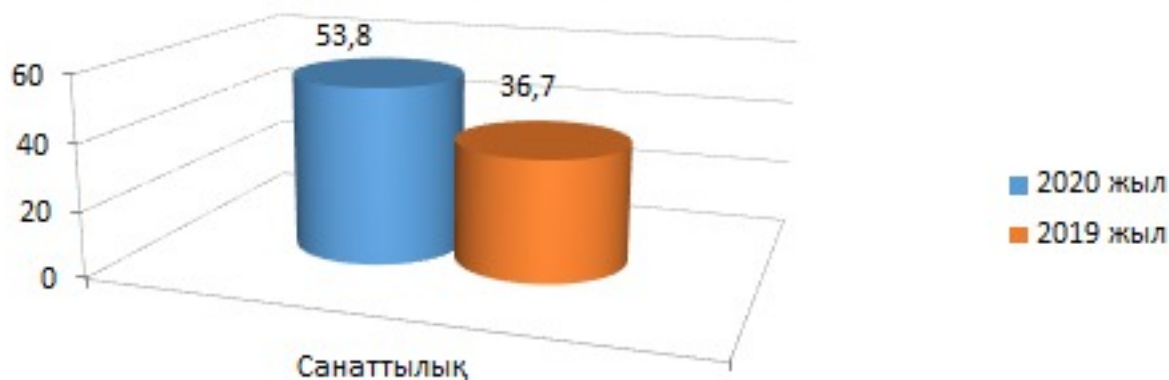




Орта буын медициналық қызметкерлері бойынша

	Барлығы	Маман сертификаты бар жұмыс өтілі 3 жылға дейін	Категориясы бар орта буын қызметкерлері	оның ішінде:		
				жоғары	I	II
2020 жыл	173	80	93-53,8%	44	36	13
2019 жыл	168	105	61-36,7%	24	21	16

Орта буын медицина қызметкерлерінің санаттылығы.(%)





*Аурухананың стационарлық медициналық көмек қызметінің
былтырғы есеп беру аралығымен салыстырмалы сараптамасы*

1. Аурухананың тәуліктік стационар көрсеткіштері

	2020жыл	2019 жыл
Орташа төсек саны	142	160
Емделген науқастар саны	5654	6957
Оның ішінде жедел түрде:	5005 - 88,5%	6215 - 89,3%
жоспарлы түрде	649 - 11,5%	742 - 10,7%
Қайтыс болғаны	103 - 1,8%	92 - 1,3%
Оның ішінде бір тәулікке жетпей қайтыс болғандар үлесі	26 - 0,5%	29 - 0,4%
Ота жасалғаннан кейін қайтыс болғандар үлесі	15 - 1,0%	10 - 0,6%
Хирургиялық белсенділік	54,1%	51,4%
Төсек жұмысы	314,0	364,9
Төсек айналымы	39,8	43,5
Орташа жатқан күні	7,9	8,4
Төсек/күн жоспарының орындалуы	92,5%	107,4%

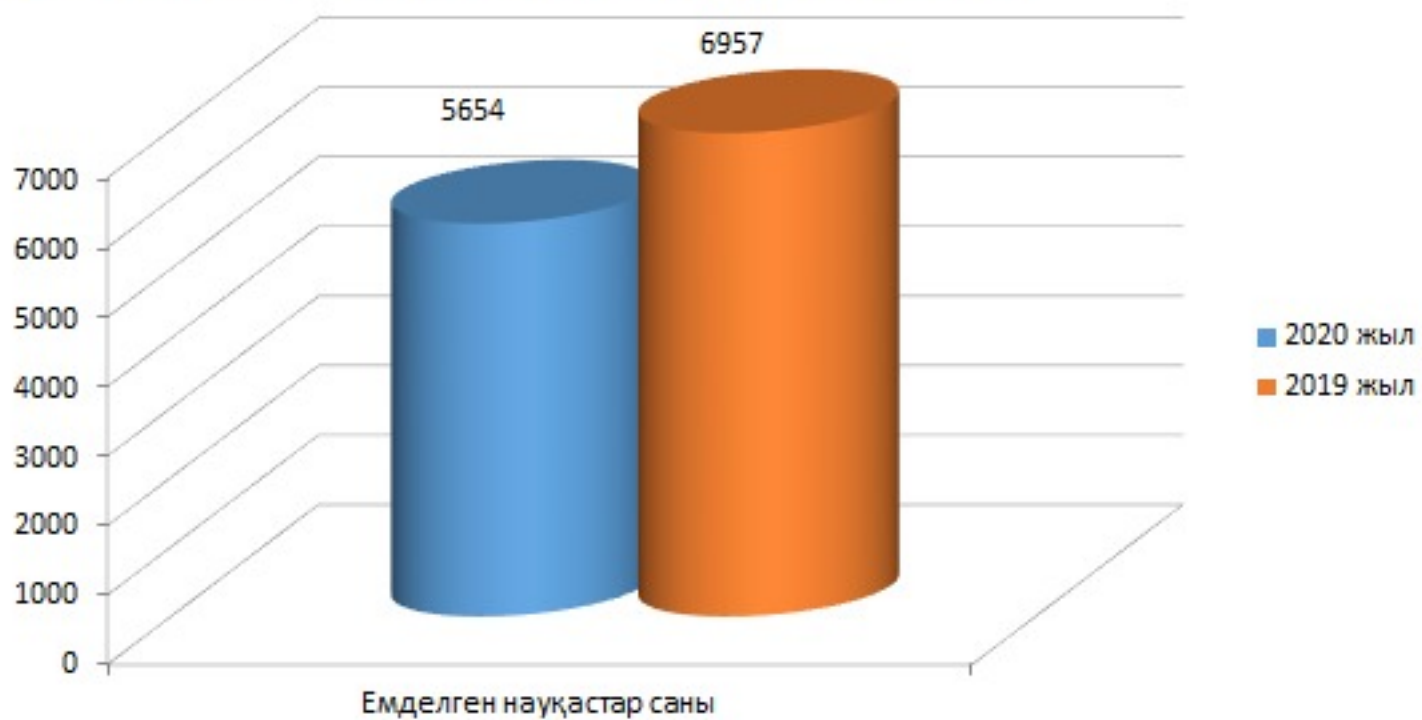


*Аурухананың стационарлық медициналық көмек қызметінің
былтырғы есеп беру аралығымен салыстырмалы сараптамасы*

1. Аурухананың тәуліктік стационар көрсеткіштері

	2020жыл	2019 жыл
Орташа төсек саны	142	160
Емделген науқастар саны	5654	6957
Оның ішінде жедел түрде:	5005 - 88,5%	6215 - 89,3%
жоспарлы түрде	649 - 11,5%	742 - 10,7%
Қайтыс болғаны	103 - 1,8%	92 - 1,3%
Оның ішінде бір тәулікке жетпей қайтыс болғандар үлесі	26 - 0,5%	29 - 0,4%
Ота жасалғаннан кейін қайтыс болғандар үлесі	15 - 1,0%	10 - 0,6%
Хирургиялық белсенділік	54,1%	51,4%
Төсек жұмысы	314,0	364,9
Төсек айналымы	39,8	43,5
Орташа жатқан күні	7,9	8,4
Төсек/күн жоспарының орындалуы	92,5%	107,4%

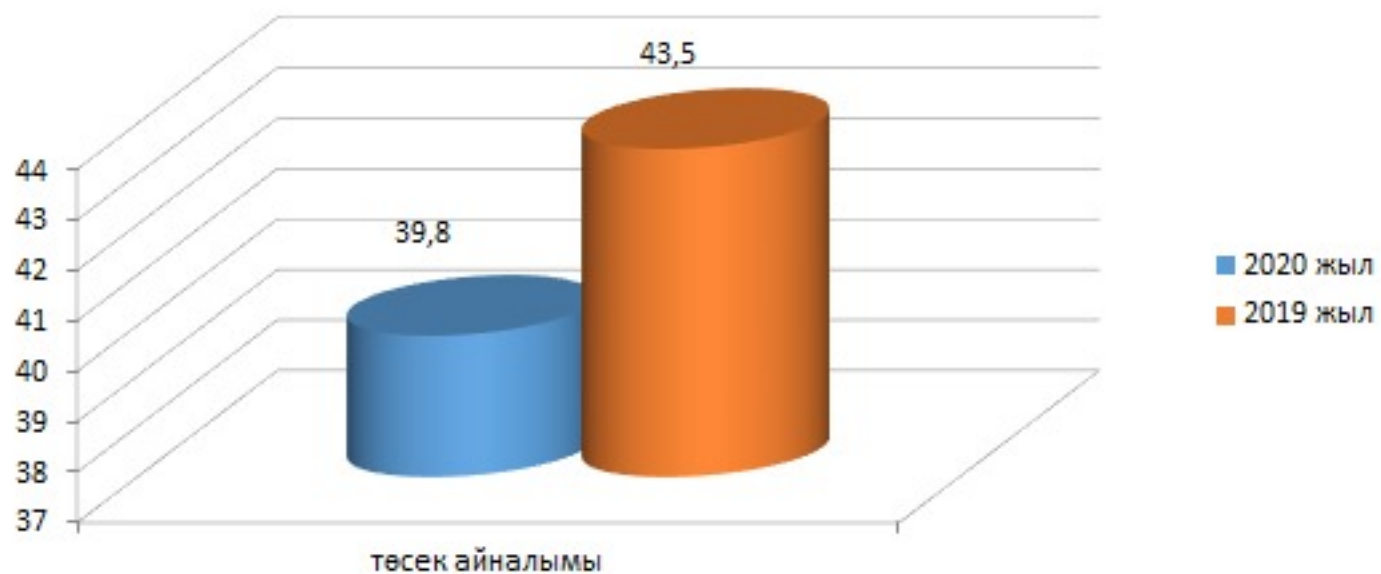
Тәуліктік стационардан емделген науқастар саны



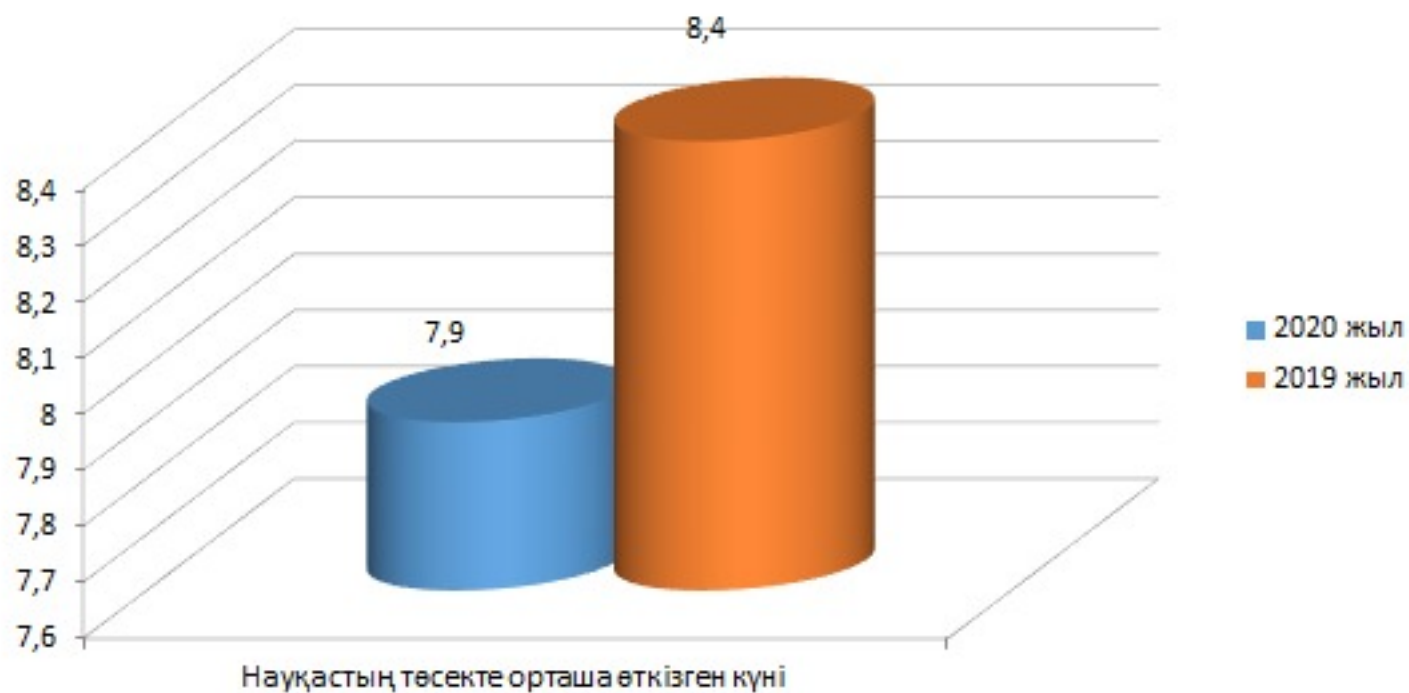
Төсек жұмысы



Төсек айналымы.



Науқастың төсекте орташа өткізген күні.



Хирургиялық белсенділік. (%)



Жоспарлы түскен науқастар үлесі. (%)





Жоспарлы түскен науқастарға тоқтала кетсек:

Төсек бейіні	2020жыл			2019жыл		
	Барлығы	оның ішінде жоспарлы	%	Барлығы	оның ішінде жоспарлы	%
Гинекология	1152	197	17,1	1 064	148	14
кардиология	680	27	4,0	959	31	3
неврология	436	30	6,9	645	26	4
ревматология	372	155	41,7	558	228	41
травматология	470	56	11,9	593	78	13
урология	45	2	4,4	81	2	2
хирургия	939	50	5,3	1 171	58	5
эндокринология	46			116	0	0
Қалпына келтіру және медициналық оналту	125	125		170	170	100



Қайтыс болған науқастарды талдау

№	Нозология	2020 жыл %	2019 жыл %
1	Жедел -ми қан айналысы жетіспеушілігінен	42-7.1%	35- 7,9%
2	Қант диабетінің асқынуларынан	2-1.9%	5- 5,4%
3	Созылмалы жүрек жетіспеушілігінен	7-6.8%	5- 5,4%
4	Өкпе тыныс жетіспеушілігінен. (ХОБЛ. Бронхиальная астма. ДН, 3.ст. Хроническое легочное сердце в ст. декомпенсации)	8-7.8%	3- 3,3%
5	Арақпен уланып бүйрек – бауыр жетіспеушілігінен	4-3.9%	4- 4,3%
6	Жедел хирургиялық асқынулар	14-1.3%	5-0.4%
7	Созылмалы ми–қан тамырлары жетіспеушілігінен (последствие перенесенного инсульта) көптік асқынуларымен (с множественными осложнениями)	7-6.8%	16- 17,4%
8	Жедел бүйрек жетіспеушілігі	2-1.9%	1- 1,1%
9	Көптік жаракаттар, ауыр түрдегі жаракаттар	13-10.7%	13-14,1%
	Оның ішінде: жол апатынан	2	6
10	Басқа түрлері (гиповолемиялық шок, ревматологиялық аурулар, қатерлі ісік, ішек туберкулезі)	4-3,9	5-5,4

Қайтыс болған науқастар үлесі. (%)





Бір тәулікке дейін қайтыс болған науқастар

	2020ж	2019ж
Жедел ми қан айналыс бұзылысы	6	10
Созылмалы ми-қан тамырлары жетіспеушілігінен (последствие перенесенного инсульта) көптік асқынуларымен (с множественными осложнениями)	3	6
Аракпен уланып бүйрек – бауыр жетіспеушілігінен		3
Көптік жаракаттан	5	2
Созылмалы жүрек жетіспеушілігінен	2	2
Жедел хирургиялық асқынулар	4	1
Жедел бүйрек жетіспеушілігі	2	1
Өкпе тыныс жетіспеушілігінен. (ХОБЛ. Бронхиальная астма. ДН, 3.ст.	2	1
Гиповолемиялық шок	1	1
Қатерлі ісіктер		1
Қант диабетінің асқынуларынан		1
Уксуспен улану	1	
	26	29



Отадан кейінгі қайтыс болғандар саны- 15

	2020ж	2019ж
Нейрохирургиялық отадан кейін	4	3
Көптік жарақатқа байланысты жасалған отадан кейін	5	3
Хирургиялық отадан кейін	6	4
	15-1,0%	10-0,6%



Ота жасау санаты бойынша

	2020жыл	2019жыл
Барлык ота жасалган наукастар саны	1603	2139
Онын ишiнде ЦАХ	96	407
Хирургиялык белсендiлiк	54,1%	51,4%



Ота жасау санаты бойынша

	2020жыл	2019жыл
Барлык ота жасалган наукастар саны	1603	2139
Онын ишiнде ЦАХ	96	407
Хирургиялык белсендiлiк	54,1%	51,4%



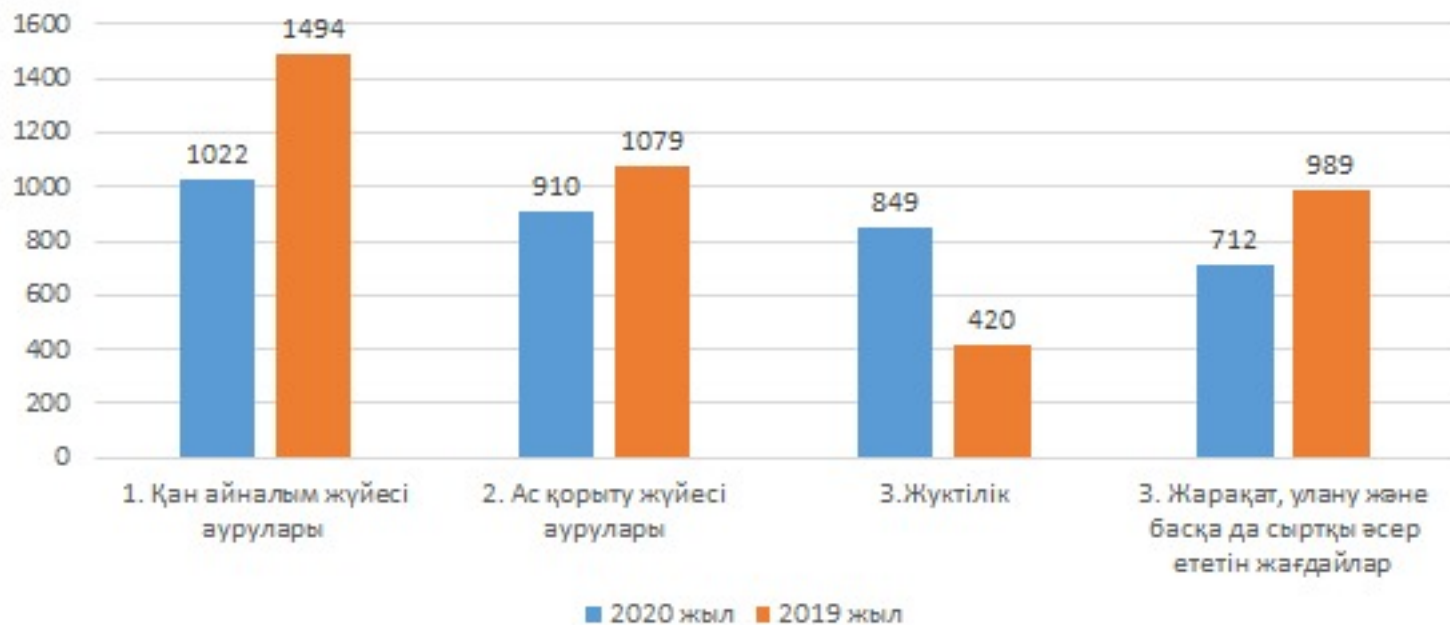
*Емделген науқастардың ауруханаға
жатқызылу түрі бойынша:*

	Барлығы	оның ішінде жедел түрде		жоспарлы түрде	
		Саны	%	Саны	%
2020ж	5654	5005	88,5%	649	11,5%
2019ж	6957	6215	89,3	742	10,7



Нозология бойынша талдасақ:

Ауру түрі	2020 жыл		2019 жыл	
	Емделіп шыққаны	Қайтыс болғаны	Емделіп шыққаны	Қайтыс болғаны
Барлығы	5551	103	6660	92
Инфекциялық және паразитарлық аурулар	15	3	13	1
Ісіктер	137		164	2
Оның ішінде қатерлі ісік				
Қан аурулары, қан түзуші жүйелер аурулары	45		42	
Эндокринді жүйе аурулары, тамақтану және зат алмасу бұзылысы	63		113	5
Жүйке жүйесі аурулары	550	8	695	9
Қан айналыс жүйесі	1022	49	1494	47
Тыныс алу аурулары	271	8	349	3
Асқорыту жүйесі аурулары	910	12	1079	5





Күндізгі стационар бойынша:

Күндізгі стационар төсек саны - (2019 жылы орташа төсек саны - 40)

	2020 ж	2019 ж
Орташа төсек саны	17	40
Шыққан науқастар саны	771	1803
Төсек жұмысы	312,5	320,1
Төсек айналымы	45,4	45,1
Орташа жатқан күні	7,0	7,1
Төсек/күн жоспарының орындалуы	85,6	87,7
Оталар саны (ЦАХ)	96	407



Қабылдау бөлімінде қаралған науқастар жөнінде:

Қабылдау бөлімінде жалпы 20047 науқас қаралды.(2019ж-24930)

	Барлық қаралғаны		2020ж				2019ж			
	2020	2019	Жатқызылғаны	%	Қайтарылғаны	%	Жатқызылғаны	%	Қайтарылғаны	%
Жедел – жәрдем бойынша	9613	13125	2792	29	6821	71	3852	29,3	9273	70,7
Жедел жолдамамен	1496	1862	827	55,3	669	44,7	968	52	894	48
Өздігімен келген	1713	1742	533	31,1	1180	68,9	562	32,3	1180	67,7
Травм бөкет	6373	9632	568	8,91	5805	91,1	721	7,49	6745	70
Портал бойынша	541	577	541	100	-		577	100		0
Реабилитация портал, дневной портал	311	157	311	100	-		157	100		0
Барлығы	20047	24930	5572	27,8	14475	72,2	6838	27,4	18092	72,6



Ауруханадағы қосымша бөлімдердің жұмыс көрсеткіштері.

Рентген бөлімі.

Рентген зерттеулер	Барлығы	Соның ішінде				
		Keуде қуысы	Ac қорыту мүшелері	Сүйек буын жүйесі	Несеп жыныс ағар жүйесі	Басқасы
2020 ж	26083	11530	227	13189	201	936
2019 ж	14368	2746	60	10425	227	910



УЗИ

Зерттеулер	2020 ж	2019 ж
Барлығы	12336	13265
Жүрек қан-тамыр жүйесі	988	1435
Іш қуысы мүшелері	5049	5154
Қалқанша без	16	12
Несеп ағар жолдары	1260	1405
Сүйек-буын жүйесі	13	45
Әйел жыныс мүшелері	2514	2692
Перифериялық қан тамырлар доплерографиясы	579	277
Басқасы	1968	2245



Компьютерлік томография зерттеулер

Зерттеу аймағы	Барлық зерттеулер	
	2020 ж	2019 ж
Барлығы	1001	2795
Оның ішінде:		
Бас-ми патологиясымен	560	2243
Кеуде қуысы мүшелері	259	81
Іш қуысы және іш қуысынан тыс мүшелер	81	178
Жамбас қуысы	26	39
Сүйек-буын жүйесі	75	251
Басқасы	-	3



Эндоскопия кабинеті

Атауы	Зерттеулер	
	2020 ж	2019 ж
Барлық зерттеулер	1136	1480
Сонымен қатар емдеу іс-шараларымен бірге (бронхоскопия, колоноскопия, гастродуоденоскопия)	1123	1347
Цитоморфологиялық материал алу	13	21

Цитоморфологиялық материал қорытындысы бойынша: 2020 жылы Аденокарцинома 5 наукастан анықталды, 2019 жылы-6

Лаборатория көрсеткіштері

	2020 ж	2019 ж
Жүргізілген жалпы зерттеулер	293300	306293



Функциональды диагностика

	2020 ж	2019 ж
Жүргізілген зерттеулер	8195	9042

Физиотерапия бөлімі

	2020 ж		2019 ж	
	Науқас саны	Процедура саны	Науқас саны	Процедура саны
Барлығы	2271	28857	3939	49998
Массаж (Уқалдау)	991		1255	
ЛФК-Емдік физкультура	456	4104	544	5509



2020 жылы атқарылған іс-шаралар.

- Ауруханадағы оттегі жүйелері кеңейтілді.
- Аурухана аумағын кезгелдандіру және безендіру жұмыстары жүргізілді
- Ота бөлімін, жансақтау бөлімін және басқа да бөлімдерді қажеттілігіне сай медициналық құрал-жабдықтармен қамтылды
- Ескірген компьютерлер жаңартылды
- 15 тесектік оналту бөлімі ашылып, жөндеу жұмыстары жүргізіліп, толығымен материалды-техникалық базасы стандартқа сай қамтылды
- Ағымдағы жөндеу жұмыстары жүргізілді
- Дәрігерлер мен орта буын медицина қызметкерлерінің білімі жетілдірілді
- Ауруханамызға қажетті профильді мамандарды 2021 жылы бітіретін түлектер қатарынан толықтыруға жұмыс жасалуда.

Бас дәрігер

Төлеген Б.Т.